

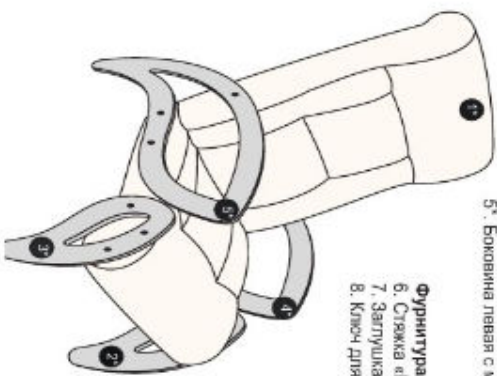
Кресло "ЗЕЛЪДЕН"

Элементы кресла:

- 1* Мягкая часть: спинка и сиденье в сборе - 1шт.
- 2* Опора передняя правая - 1 шт.
- 3* Опора передняя левая - 1 шт.
- 4* Боковина правая с мягким подлокотником в сборе - 1 шт.
- 5* Боковина левая с мягким подлокотником в сборе - 1 шт.

Фурнитура

6. Стяжка «Конфирмат» 7х50 (еврошурлуп) - 12 шт.;
7. Заглушка к стяжке «Конфирмат» - 12 шт.;
8. Ключ для сборки (шестигранник) - 1шт.



Правила эксплуатации и ухода за мебелью

Мебель рекомендуется эксплуатировать по назначению, в помещениях с температурой воздуха от +10 до +30 градусов и относительной влажностью 50-70%. На поверхности мебели не следует оставлять поручни и влажные предметы. Удаление пыли с поверхности следует проводить сухой тканью или специальными средствами для ухода за мебелью.

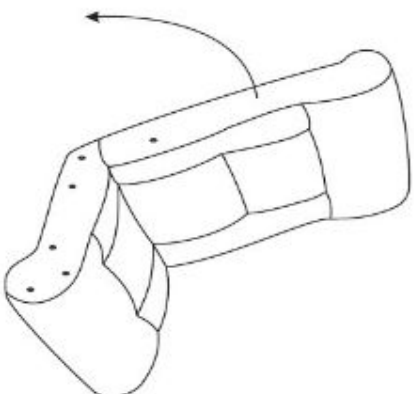
Не используйте абразивные материалы для чистки.

Поверхность следует оберегать от попадания влаги, щелочей и других химических активных жидкостей, растворяющих покрытия (спирт, ацетон и т.п.).

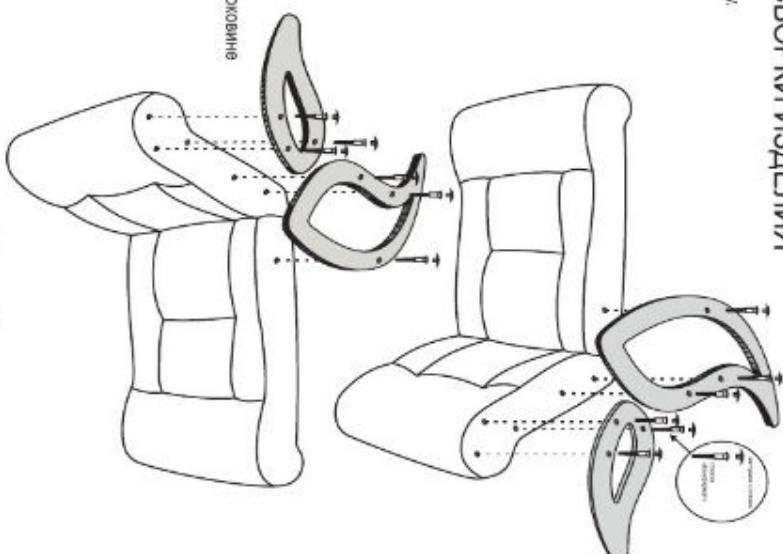
Кресло "ЗЕЛЪДЕН"

ПОРЯДОК СБОРКИ ИЗДЕЛИЯ

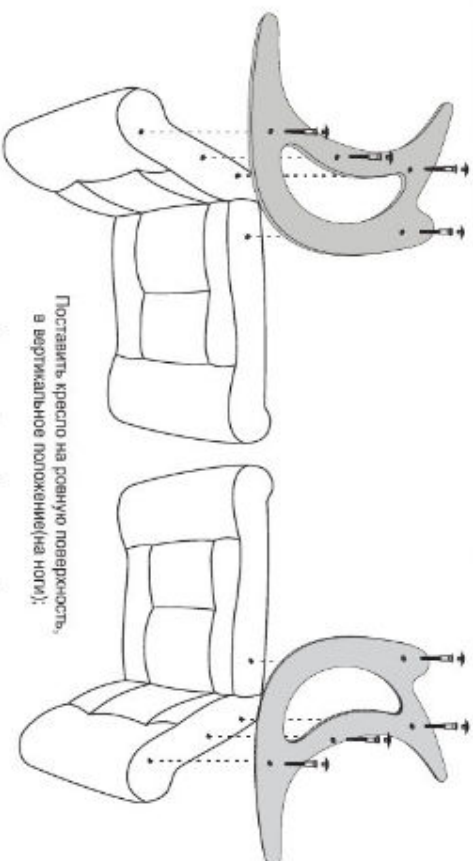
1. Положить мягкую часть кресла на левую сторону:



2. Совместить отверстия в правой опоре (2*) и правой боковине (4*) для «Оливки» с отверстиями в мягкой части (1*);
Нажать 6 (4 для «Соняты») стяжек «Конфирмат» 7х50 используя ключ;



3. Совместить отверстия в левой опоре (3*) и левой боковине (5*) с отверстиями в мягкой части (1*);
Нажать 6 (4 для «Соняты») стяжек «Конфирмат» 7х50 используя ключ;



Поставить кресло на ровную поверхность в вертикальное положение(на ноги);

4. Сесть в кресло, для касания опорными ногами (или другой ровной поверхности) в четырех точках (всеми четырьмя опорами);
Прогнуть 12 (8 для Соняты) стяжек (при протягивании все 4 опоры должны касаться пола);
Установить 12 (8 для Соняты) заглушек к стяжке;
Сборка завершена.